



گروه مالی کیمیا

kimia Financial Group

# گزارش هفتگی گروه مالی کیمیا مس ایرانیان

شماره ۷۱

منتهی به ۱۷ بهمن ۱۴۰۴



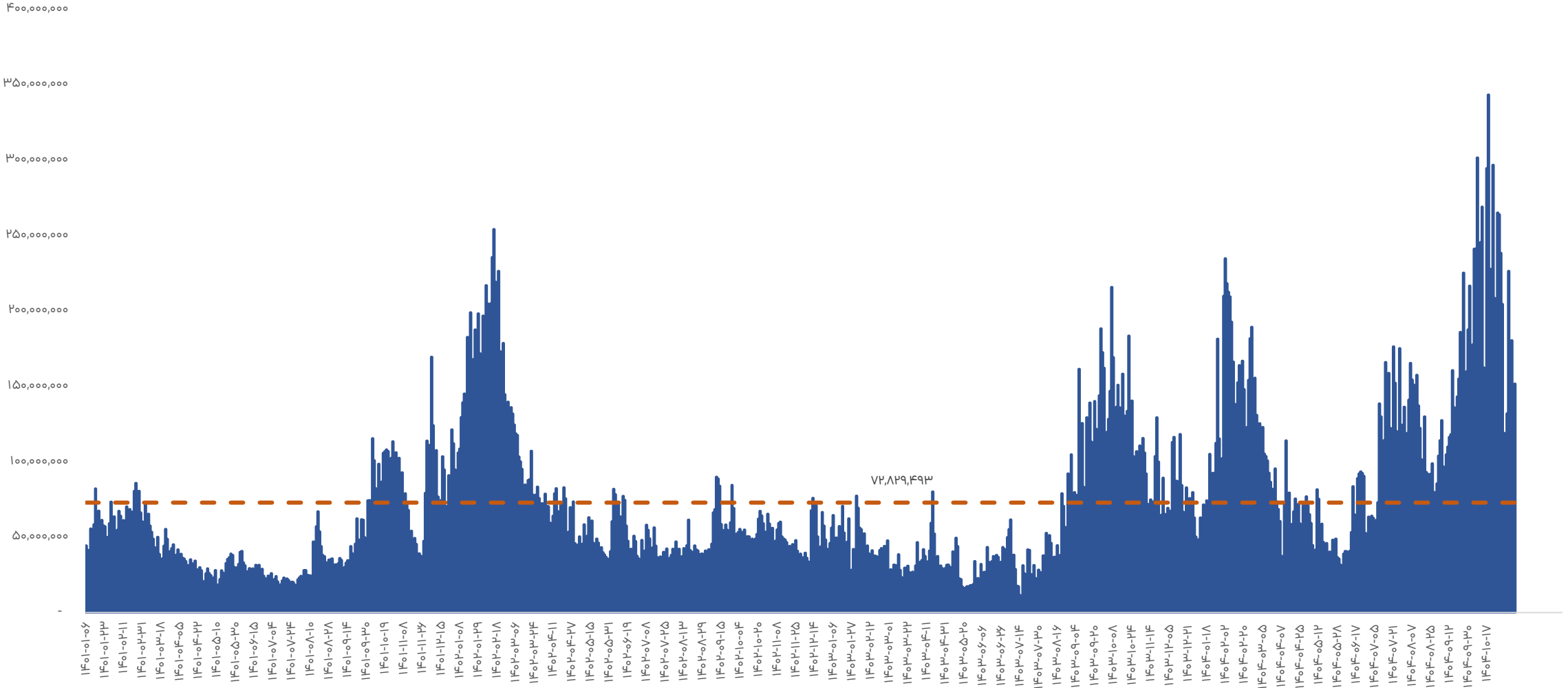
◆ بخش اول

**بازار سرمایه**



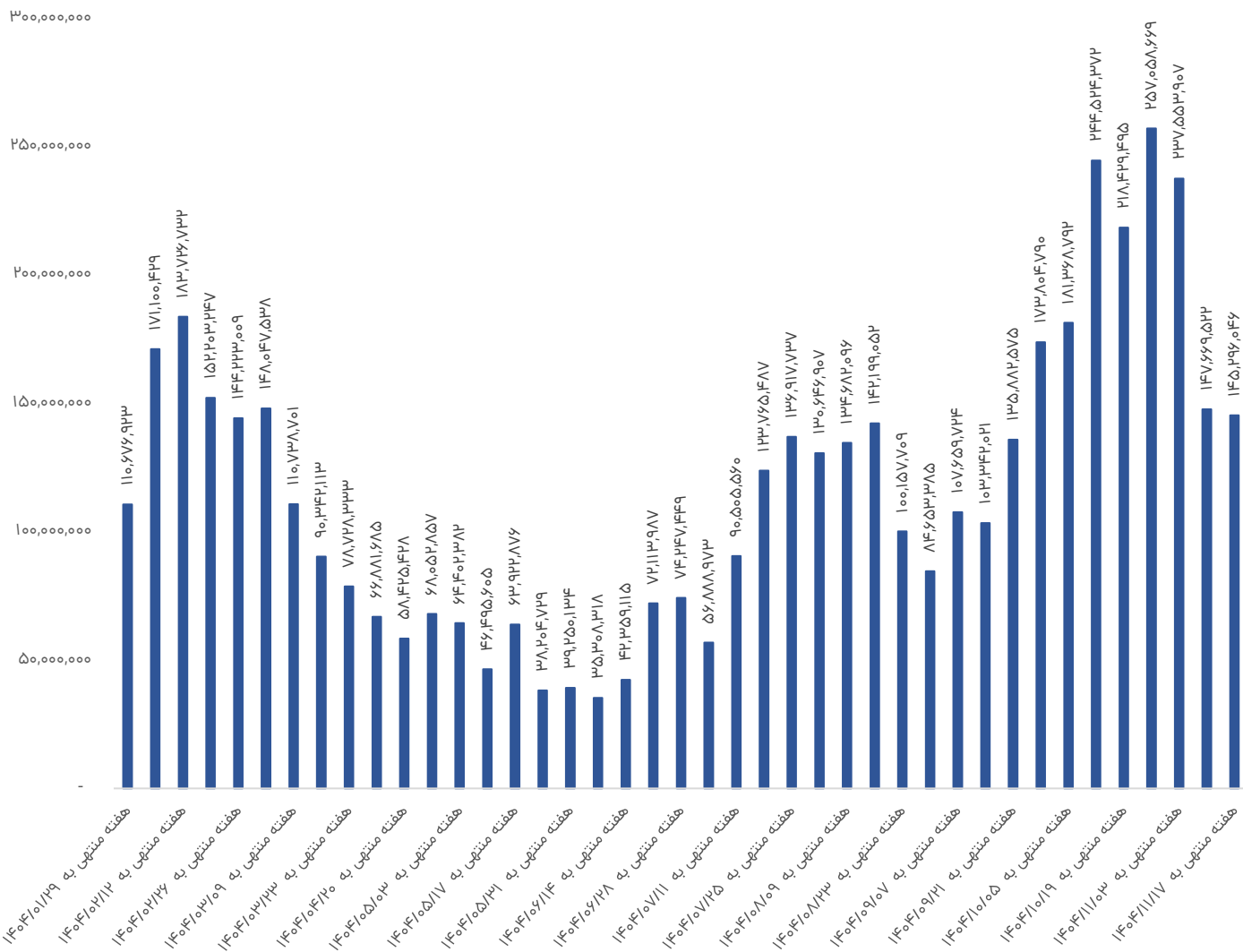


ارزش معاملات خرد از ابتدای سال ۱۴۰۱ - میلیون ریال

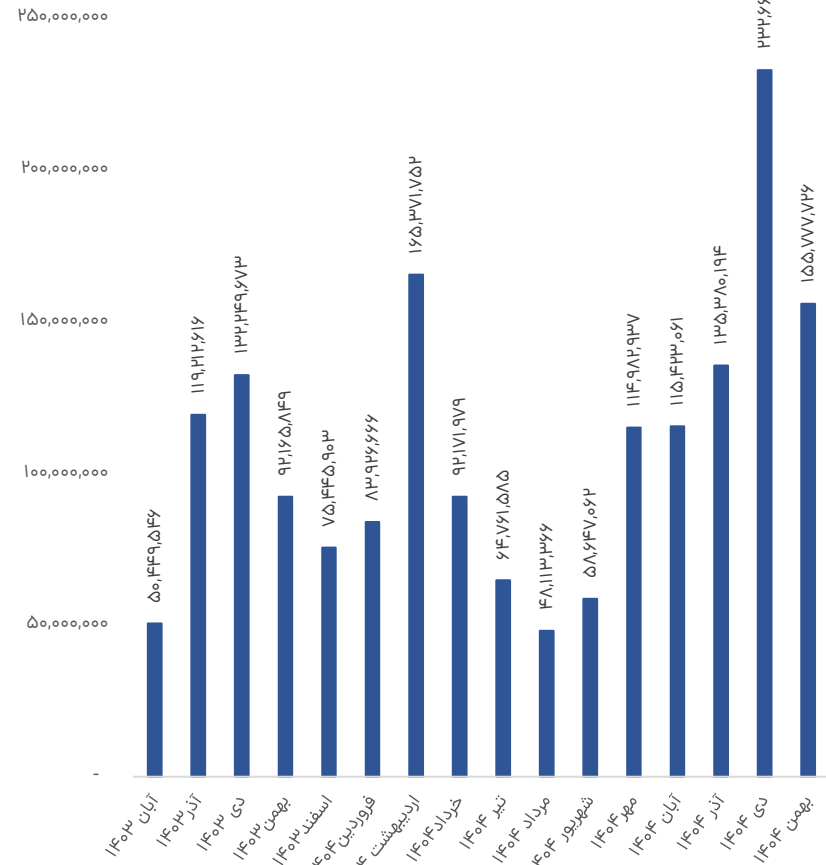




ارزش معاملات هفتگی - میلیون ریال



ارزش معاملات ماهانه - میلیون ریال

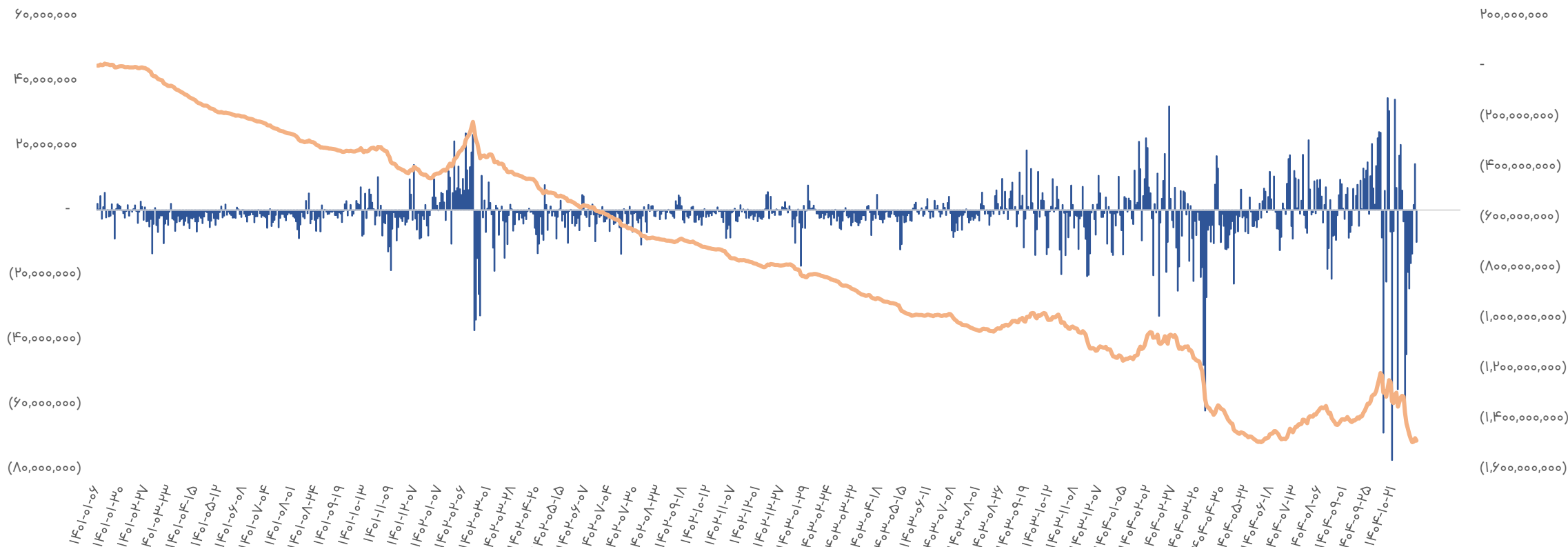




میزان ورود پول از ابتدای سال ۱۴۰۴ (میلیون ریال)	-۳۱۷,۳۰۲,۵۴۲
میزان ورود پول از ۲۳ خرداد ۱۴۰۴ (میلیون ریال)	-۳۱۴,۲۴۳,۰۳۹
میزان ورود پول هفته اخیر (میلیون ریال)	-۷,۶۳۱,۱۰۲
میزان ورود پول ماه اخیر (میلیون ریال)	-۱۷۷,۹۱۶,۴۹۸

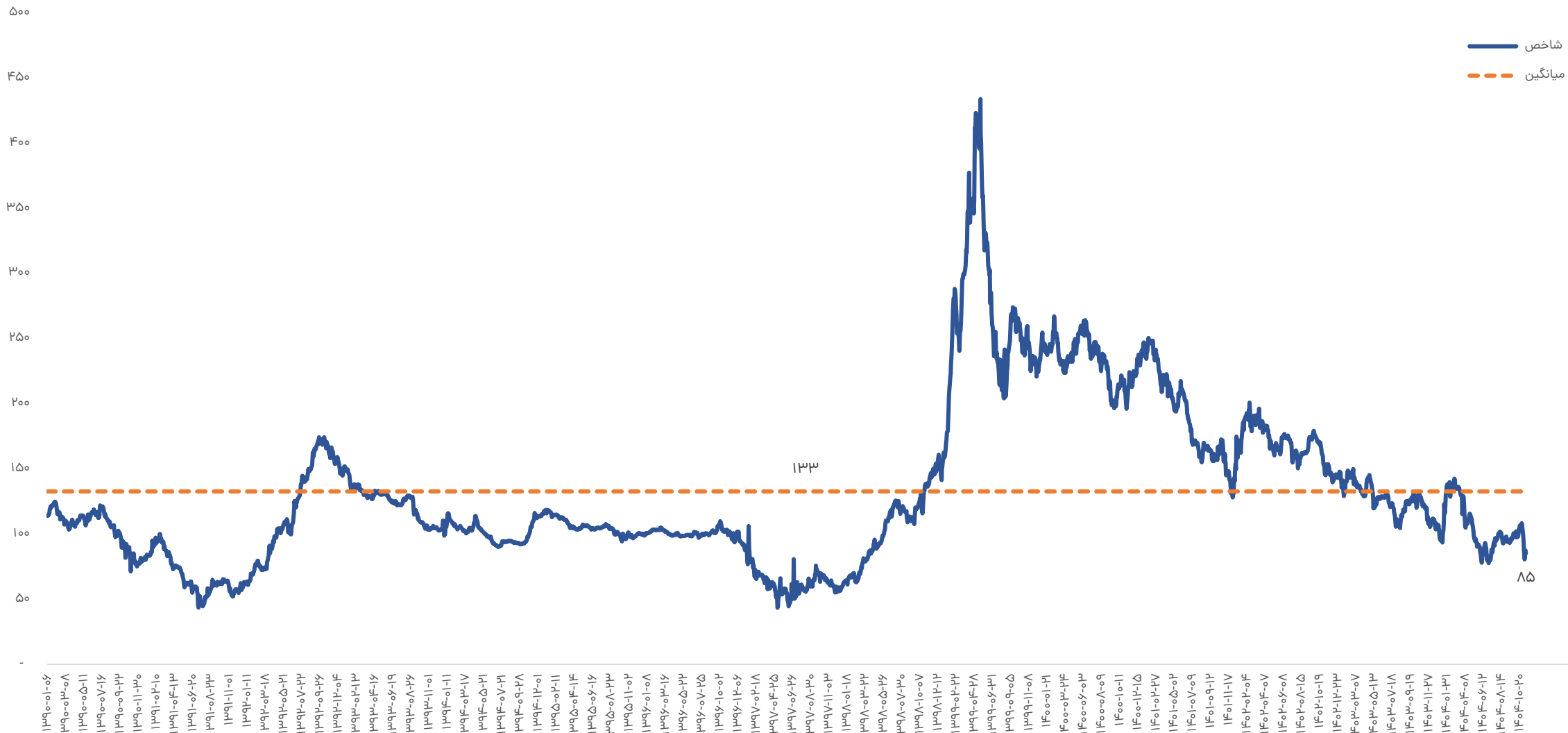
ورود و خروج پول حقیقی از ابتدای سال ۱۴۰۱ - میلیون ریال

ورود و خروج پول حقیقی - تجمعی (Blue line)      ورود و خروج پول حقیقی (Orange line)





ارزش دلاری بازار سرمایه از ابتدای سال ۱۳۹۰ - میلیارد دلار



# روند دلار رسمی و دلار آزاد

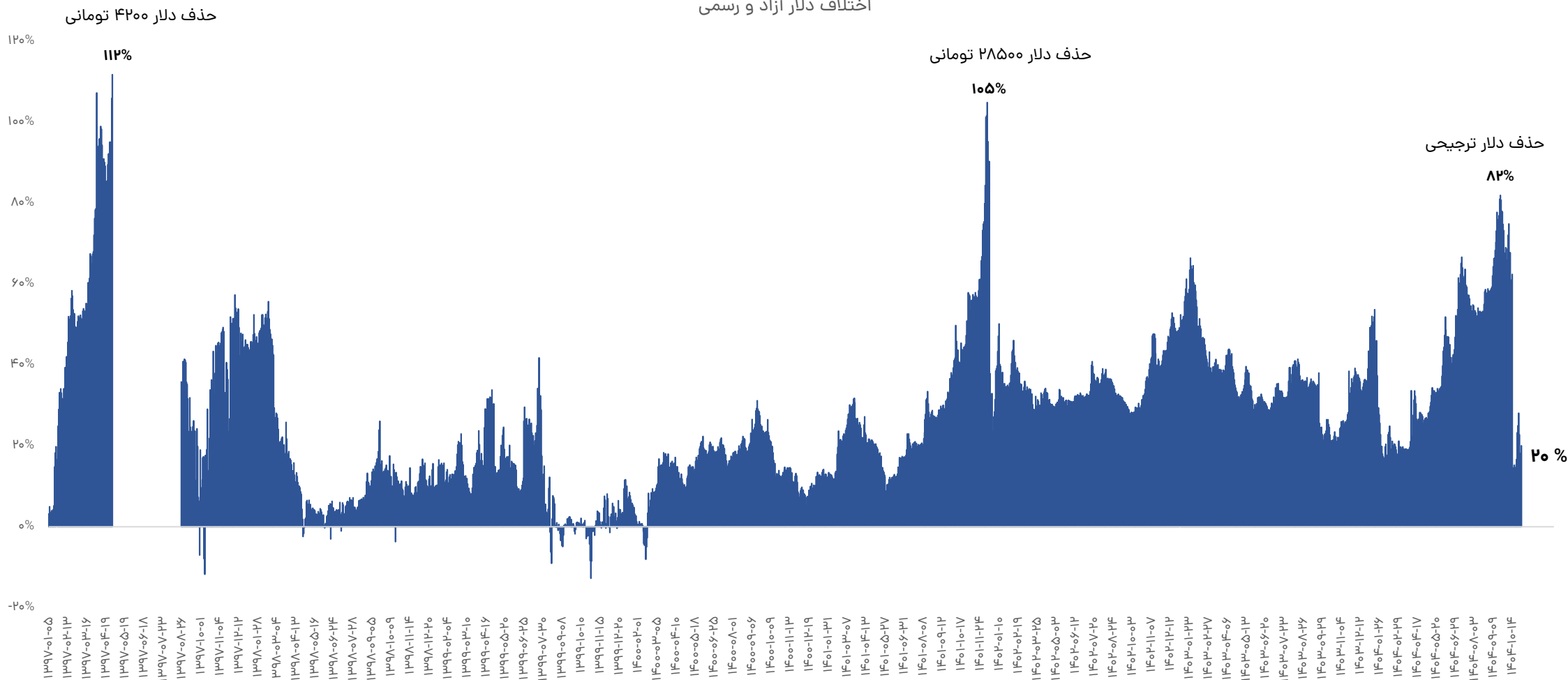


گروه مالی کیمیا





## اختلاف دلار آزاد و رسمی





♦ بخش دوم

**تغییرات قیمت جهانی مس و سایر کالاها**



نام کالا	مرجع	آخرین نرخ	%W	%M	%Y
کاتد	بورس لندن	۱۲,۸۴۰	-۴.۰	-۱.۷	۲۹.۶
بلوم و بیلت فولادی	FOB CIS	۴۵۰	۲.۰	۲.۰	۲.۵
اسلب فولادی	FOB CIS	۴۴۷	-۰.۲	-۰.۲	-۱.۴
سنگ آهن ۶۲%	CFR چین	۱۰۴.۲	-۰.۵	-۰.۵	-۰.۴
ورق سرد	FOB دریای سیاه CIS	۵۷۸	۰.۰	۰.۰	۰.۴
ورق گرم	FOB دریای سیاه CIS	۴۶۵	۱.۱	۱.۱	-۳.۱
نفت	برنت	۶۸.۱	-۳.۷	۴.۸	-۵.۵
کرک اسپرید بنزین	اکتان ۹۲ سنگاپور و نفت برنت	۱۴.۲	-۱.۲	-۴.۵	۷۱.۵
استایرن منومر	داخلی چین	۹۶۹	-۱.۶	۷.۷	-۳.۶
اتیلن	FOB کره	۶۵۵	-۰.۸	-۱.۵	-۲۰.۳
پلی اتیلن سبک تزریقی	FOB خلیج فارس	۹۱۰	۸.۵	۸.۵	-۱۸.۴
پلی اتیلن سنگین فیلم	FOB خلیج فارس	۸۶۷	۸.۶	۸.۶	-۵.۱
پروپیلن	داخلی چین	۸۰۷	۰.۷	۵.۳	-۲.۴
پلی وینیل کلراید	داخلی چین	۵۹۵	-۰.۷	۴.۸	-۰.۹
MTBE	FOB سنگاپور	۶۳۶	-۲۲.۰	-۰.۹	-۲۶.۷
پارا زایلین	FOB کره	۸۹۳	-۰.۹	۴.۱	۹.۴
آلکیل بنزن خطی	FOB خلیج فارس	۱,۵۳۳	۲.۷	۲.۷	۰.۸
متانول	CFR چین	۲۶۷	۰.۴	۱.۵	-۱۱.۲
اوره پریل	FOB خلیج فارس	۴۳۵	۴.۸	۴.۸	۶.۱
پلی اتیلن ترفتالات	FOB جنوب شرق آسیا	۸۶۰	۲.۴	۱.۲	-۰.۶
اکریلو نیتریل بوتادین استایرن	CFR چین	۱,۲۷۰	۴.۱	۶.۷	-۸.۶
اتانول	FOB رتردام	۸۰۴	۵.۲	۸.۹	۱۱.۱
بنزین پیرولیز	FOB خلیج فارس	۴۵۶	۹.۴	۹.۴	-۱۹.۳
ذرت	شیکاگو	۱۶۹	۰.۵	۱.۵	-۸.۳
کنجاله سویا	آمریکا	۳۳۵	۳.۴	۴.۱	۲.۲

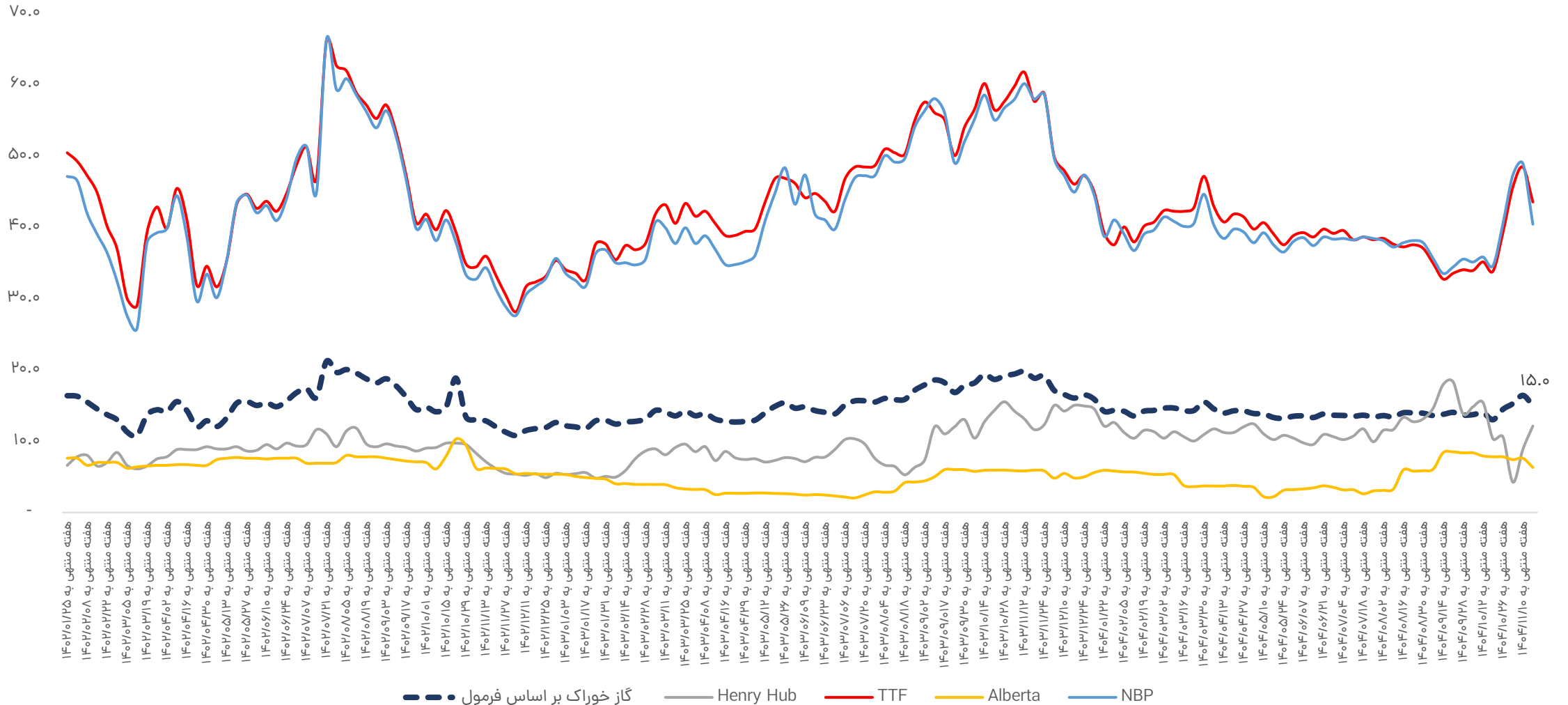


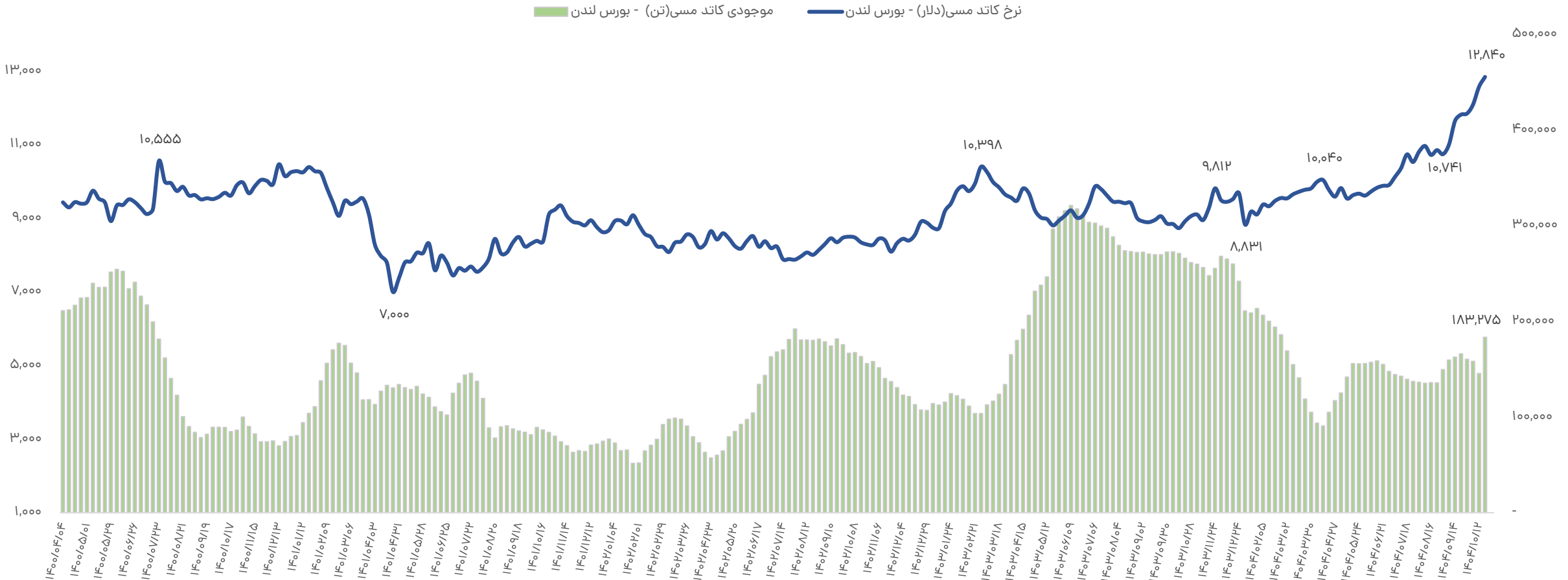
نام کالا	آخرین نرخ	%W	%M	%Y
کنسانتره سنگ آهن	۶۶,۱۸۵,۳۶۵	-۱۰.۴	۱۱.۶	۵۰.۲
شمش بلوم (۱۵۰*۱۵۰) SP۵	۴۵۲,۴۹۰,۵۵۴	۱۱.۴	۱۵.۳	۳۸.۹
گندله سنگ آهن	۸۸,۷۰۲,۰۰۰	۴.۶	۱۰.۶	۳۷.۳
آهن اسفنجی	۲۱۶,۲۰۹,۰۰۰	۵.۱	۹.۲	۲۲.۳
ورق سرد	۷۳۵,۸۹۳,۰۰۰	۰.۰	۷.۰	۲۸.۹
ورق گالوانیزه	۸۰۹,۵۰۱,۰۰۰	۰.۱	۸.۳	۲۹.۹
شمش آلومینیوم	۴,۵۹۰,۰۰۰,۰۰۰	-۰.۹	۱۴.۶	۶۶.۷
سیمان	۲۷,۸۷۲,۱۴۷	-۱.۴	۱۳.۱	۷۲.۰



نام کالا	آخرین نرخ	%W	%M	%Y
اوره	۴۸۹,۵۳۱,۹۰۰	-۳.۸	۵۲.۰	۷۳.۵
متانول	۲۵۳,۴۳۱,۵۶۶	-۲۱.۵	۲۷.۳	۴۵.۰
پلی پروپیلن	۱,۲۵۲,۶۴۵,۰۰۰	۴.۱	-۸.۶	۷۳.۸
پلی اتیلن سبک	۱,۰۶۶,۶۲۳,۶۲۹	۳.۲	۱۲.۵	۴۵.۶
آلکیل بنزن خطی	۱,۷۵۰,۸۲۷,۰۳۹	۲.۳	۲۱.۱	۵۹.۸
وکیوم باتوم	۳۱۳,۹۸۴,۱۳۲	-۶.۹	۲۳.۳	۴۶.۲
روغن پایه	۸۱۴,۸۶۳,۵۳۰	-۱.۵	۳.۱	۶۵.۹
لوبکات	۳۴۹,۶۰۰,۸۴۷	-۱.۰	۵۳.۰	۱۰.۸
پلی وینیل کلراید	۹۷۱,۱۹۱,۸۰۰	-۰.۴	۰.۸	۳۱.۷
پلی اتیلن ترفتالات	۱,۳۷۴,۵۴۴,۱۳۱	۴.۰	۲۱.۶	۵۹.۸

در نمودار زیر روند نرخ فرمول گاز خوراک صنایع به همراه روند چهار هاب موجود در فرمول آورده شده است، همان طور که مشاهده می شود نرخ گاز صنایع در هفته گذشته طبق فرمول به حدود ۱۵ سنت در هر مترمکعب رسیده که با توجه به نرخ دلار ، نرخ هر متر مکعب گاز حدود ۲۰۲۴۹۵ ریال به دست می آید.



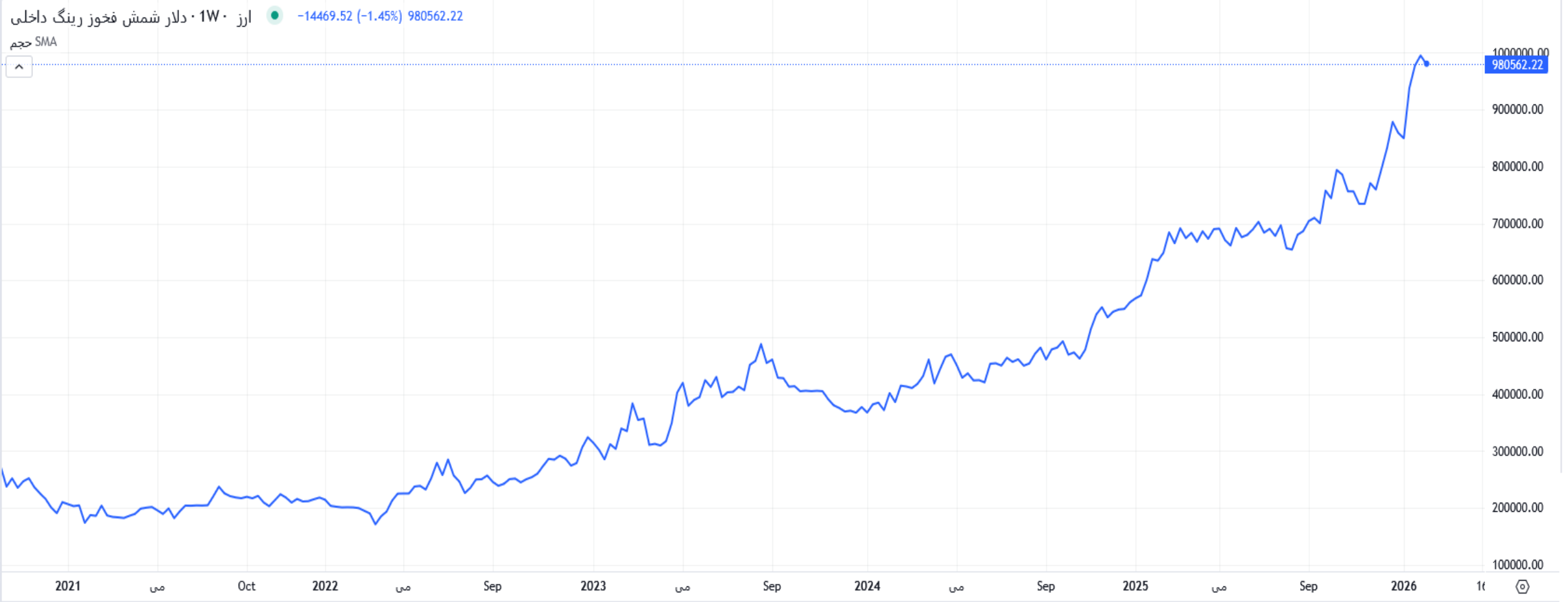


در نمودار بالا روند نرخ کاتد مس در بورس لندن به همراه روند میزان موجودی انبار بورس لندن آورده شده است. طی این هفته موجودی انبار بورس لندن ۳۷۹۵ تن افزایش داشته است.

# دلار کشف شده شمش فولاد خوزستان در بورس کالا



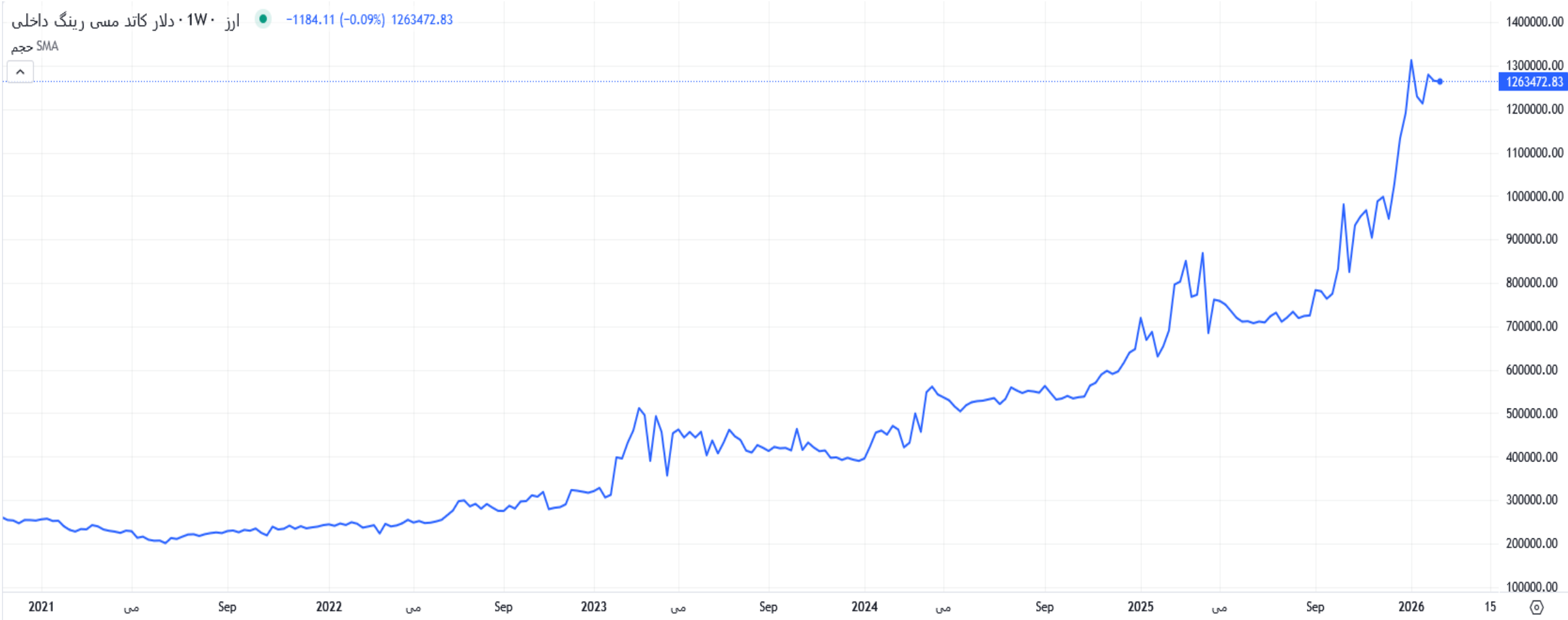
گروه مالی کیمیا



# دلار کشف شده کاتد مس در بورس کالا



گروه مالی کیمیا





گروه مالی کیمیا

ارز 1W · دلار سکه 0.00 (0.00%) 1685510.71

حجم SMA



♦ بخش سوم

ملی صنایع مس ایران در بازار سرمایه

# تغییرات قیمت نماد فملی

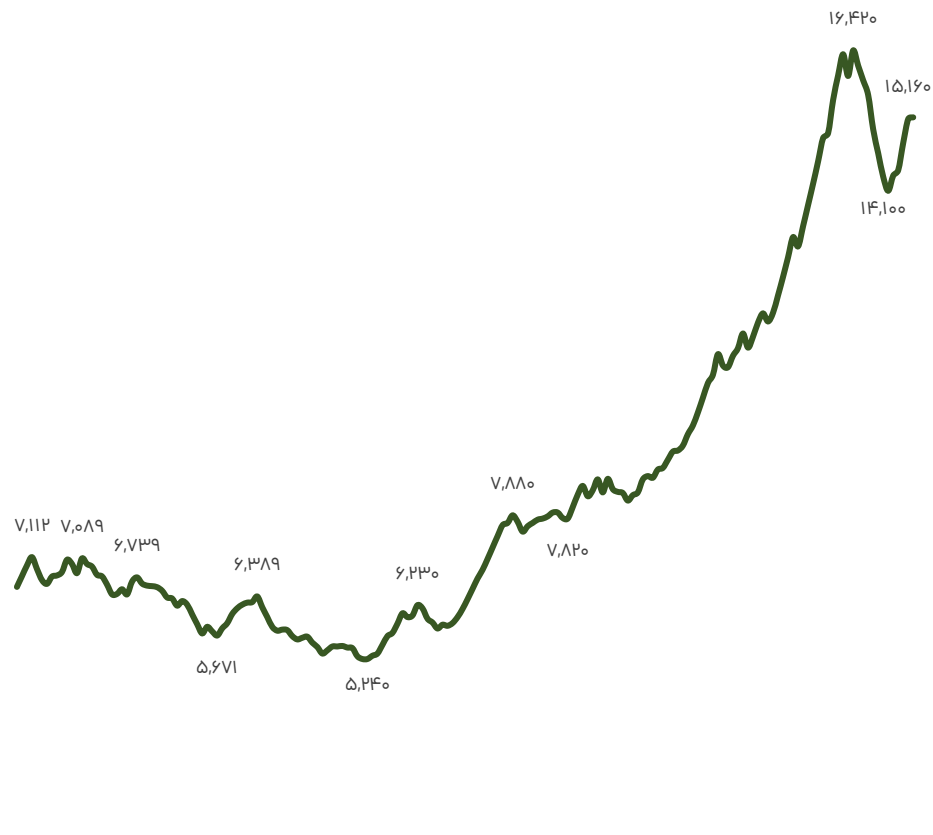


گروه مالی کیمیا

بازدهی از ابتدای سال	۱۳۸.۴۳%
بازدهی هفته اخیر	۷.۷۳%
بازدهی ماه اخیر	۱۲%



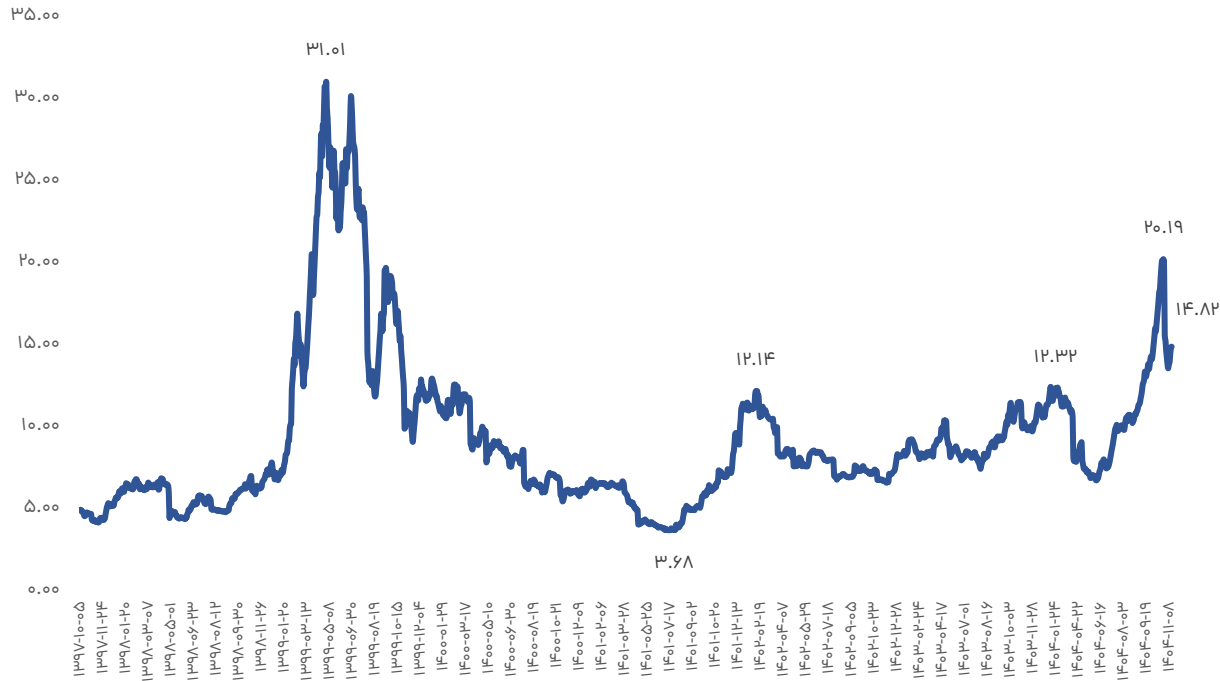
قیمت فملی از ابتدای ۱۴۰۴





# نسبت های قیمت به سود و قیمت به درآمد گذشته نگر

P/E-ttm

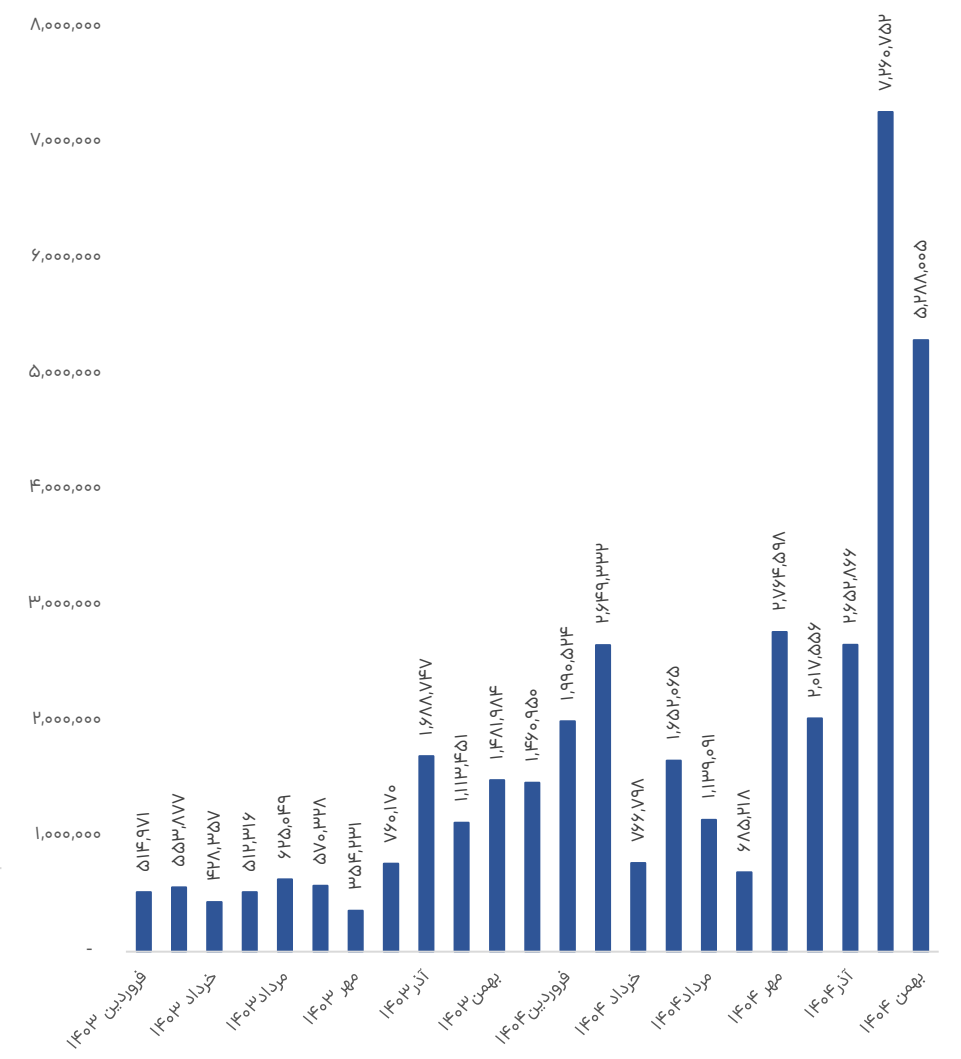
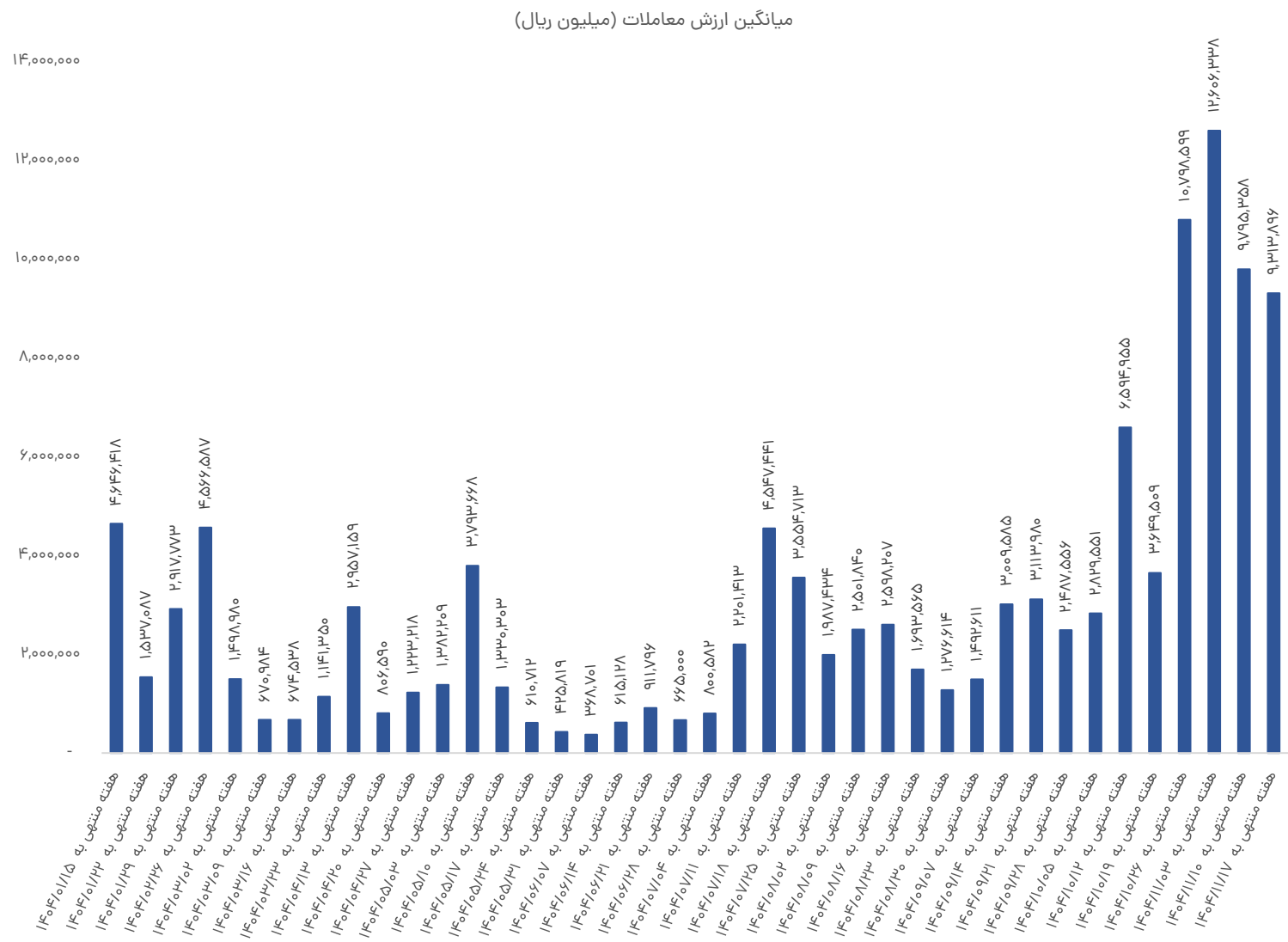


P/S





میانگین ارزش معاملات (میلیون ریال)

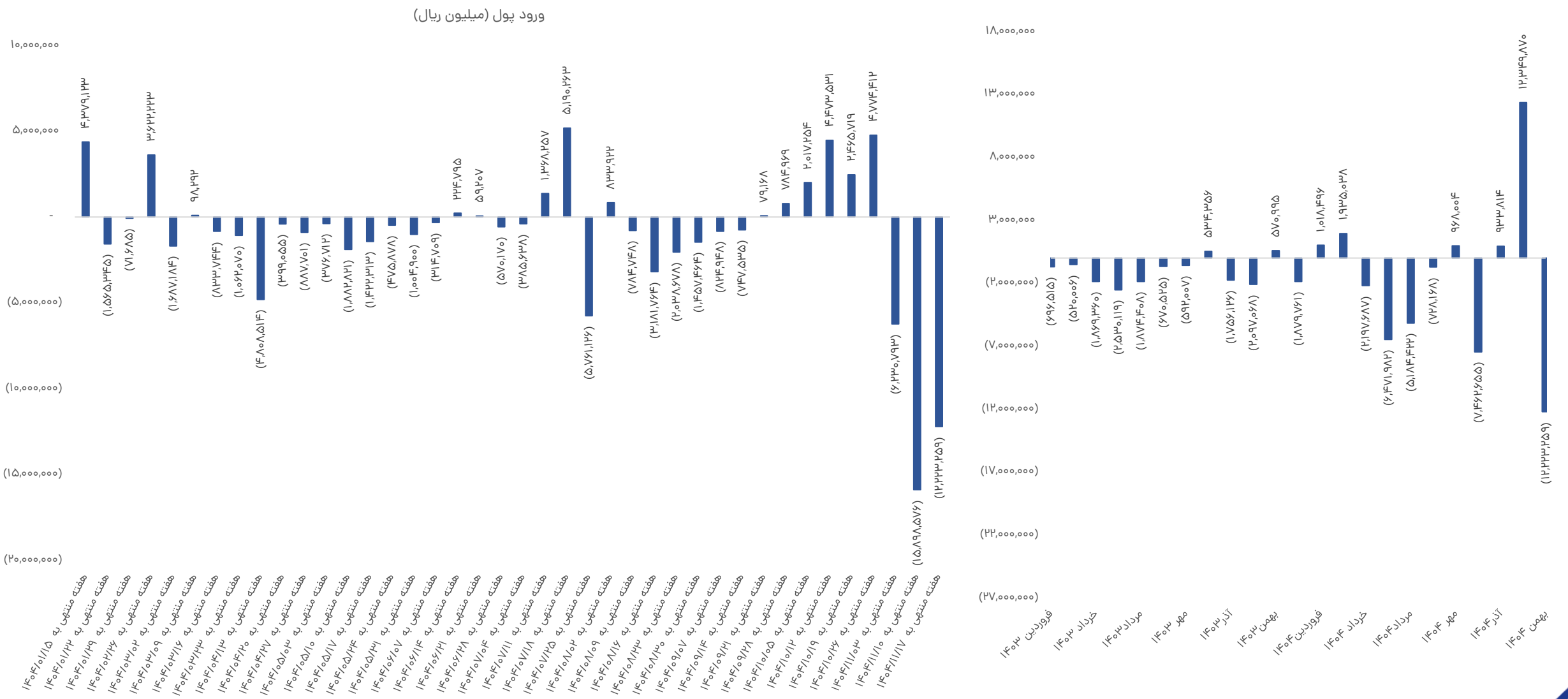


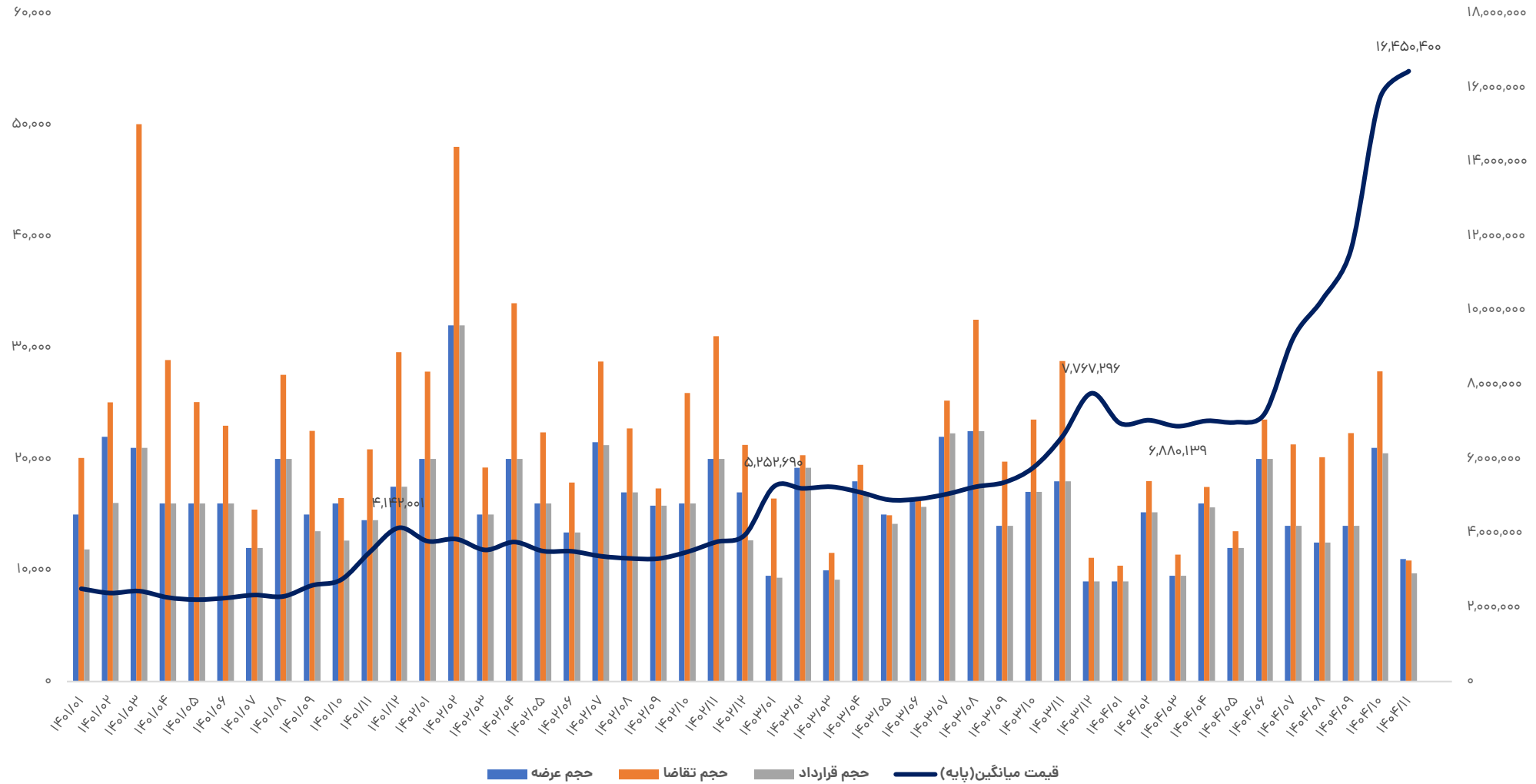
# میزان ورود پول در نماد فملی



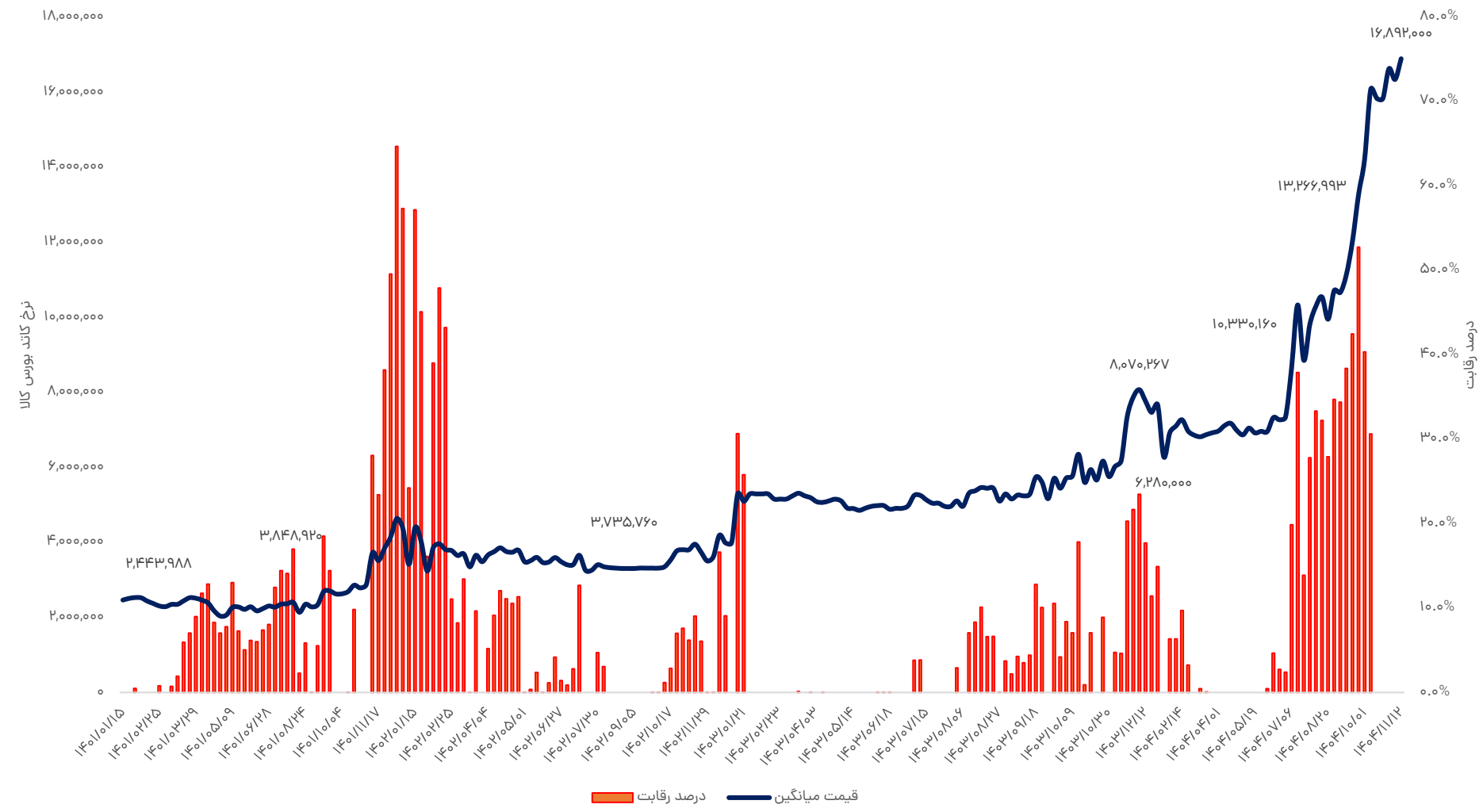
گروه مالی کیمیا

ورود پول (میلیون ریال)





در نمودار بالا روند معاملات ماهانه کاتد مس در بورس کالا آورده شده است. در ماه بهمن تاکنون مجموعاً ۱۱۰۰۰ تن عرضه کاتد توسط شرکت ملی صنایع مس صورت گرفت و کل تقاضا به میزان ۱۰۸۸۰ تن بود که با میانگین قیمت ۱۶۱۴۵۰۴۰۰ ریال معامله گردید.



این هفته در بورس کالا در برابر ۳۰۰ تن عرضه ۳۲۰ تن تقاضا با میانگین قیمت ۱۶۸۹۲۰۰۰ ریال و بدون رقابت معامله صورت گرفت .



گروه مالی کیمیا

kimia Financial Group



ایمیل: [info@kimiafg.com](mailto:info@kimiafg.com)

تماس: ۰۲۱ - ۵۸۶۱۹۰۰۰

دور نگار: ۰۲۱ - ۸۰۴۷۲۹۳